VSTAVOK "D1"

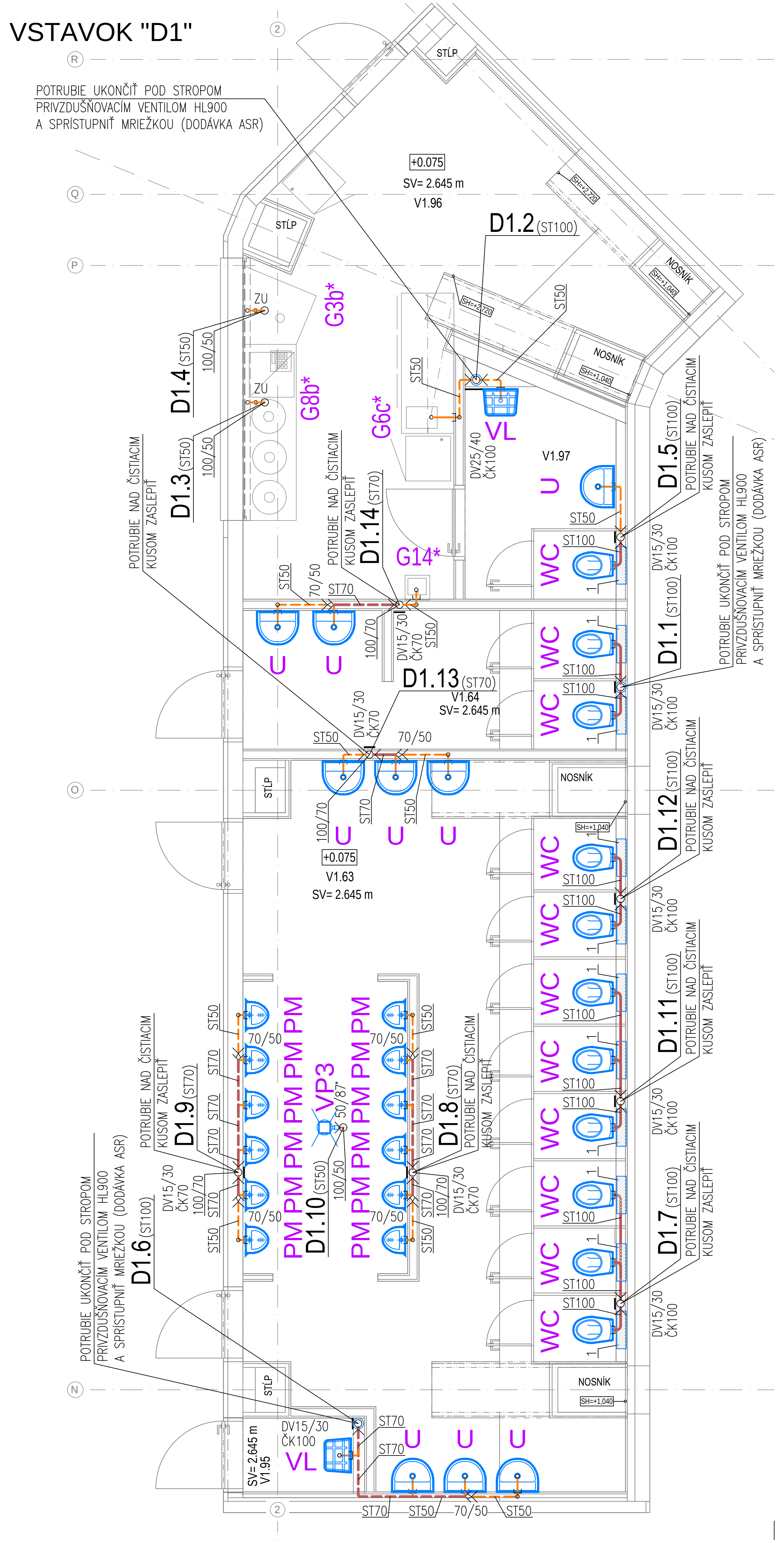
POTRUBIE UKONČIŤ POD STROPOM
PRIVZDUŠŇOVACÍM VENTILOM HL900
A SPRÍSTUPNIŤ MRIEŽKOU (DODÁVKA ASR)
V1.96
SV= 2.645 m
+0.075
D1.2 (ST100)
D1.4 (ST50)
D1.3 (ST50)
D1.14 (ST70)
D1.5 (ST100)
D1.1 (ST100)
D1.13 (ST70)
D1.12 (ST100)
D1.11 (ST100)
D1.9 (ST70)
D1.10 (ST50)
D1.8 (ST70)
D1.7 (ST100)
D1.6 (ST100)
POTRUBIE NAD ČISTIACIM
KUSOM ZASLEPIŤ
G3b*
G8b*
G6c*
G14*
VL
U
WC
PM
VP3
V1.97
V1.64
V1.63
V1.95
ZU
STĹP
NOSNÍK
DV25/40
ČK100
DV15/30
ČK70
ST50
ST70
ST100
70/50
100/50
100/70
50/87°

VSTAVOK "D2"

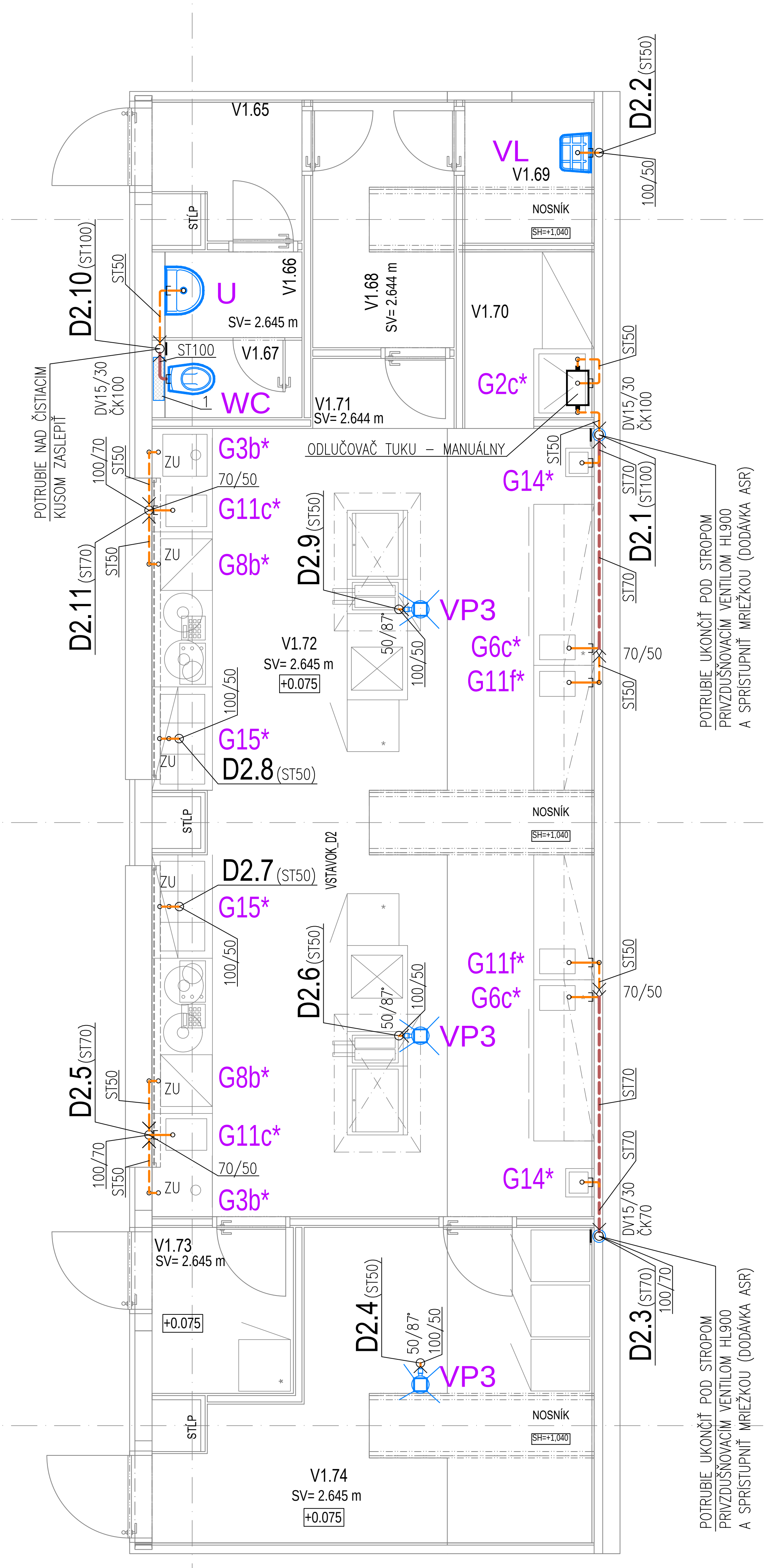
V1.65
V1.66
V1.67
V1.68
V1.69
V1.70
V1.71
V1.72
V1.73
V1.74
SV= 2.645 m
SV= 2.644 m
+0.075
D2.2 (ST50)
D2.10 (ST100)
D2.11 (ST70)
D2.9 (ST50)
D2.1 (ST100)
D2.8 (ST50)
D2.7 (ST50)
D2.6 (ST50)
D2.5 (ST70)
D2.4 (ST50)
D2.3 (ST70)
ODLUČOVAČ TUKU – MANUÁLNY
POTRUBIE NAD ČISTIACIM
KUSOM ZASLEPIŤ
POTRUBIE UKONČIŤ POD STROPOM
PRIVZDUŠŇOVACÍM VENTILOM HL900
A SPRÍSTUPNIŤ MRIEŽKOU (DODÁVKA ASR)
VL
U
WC
G2c*
G3b*
G11c*
G8b*
G14*
G6c*
G11f*
G15*
VP3
VSTAVOK_D2
ZU
STĹP
NOSNÍK
DV15/30
ČK100
ČK70
ST50
ST70
ST100
70/50
100/50
100/70
50/87°

VSTAVOK "D3"

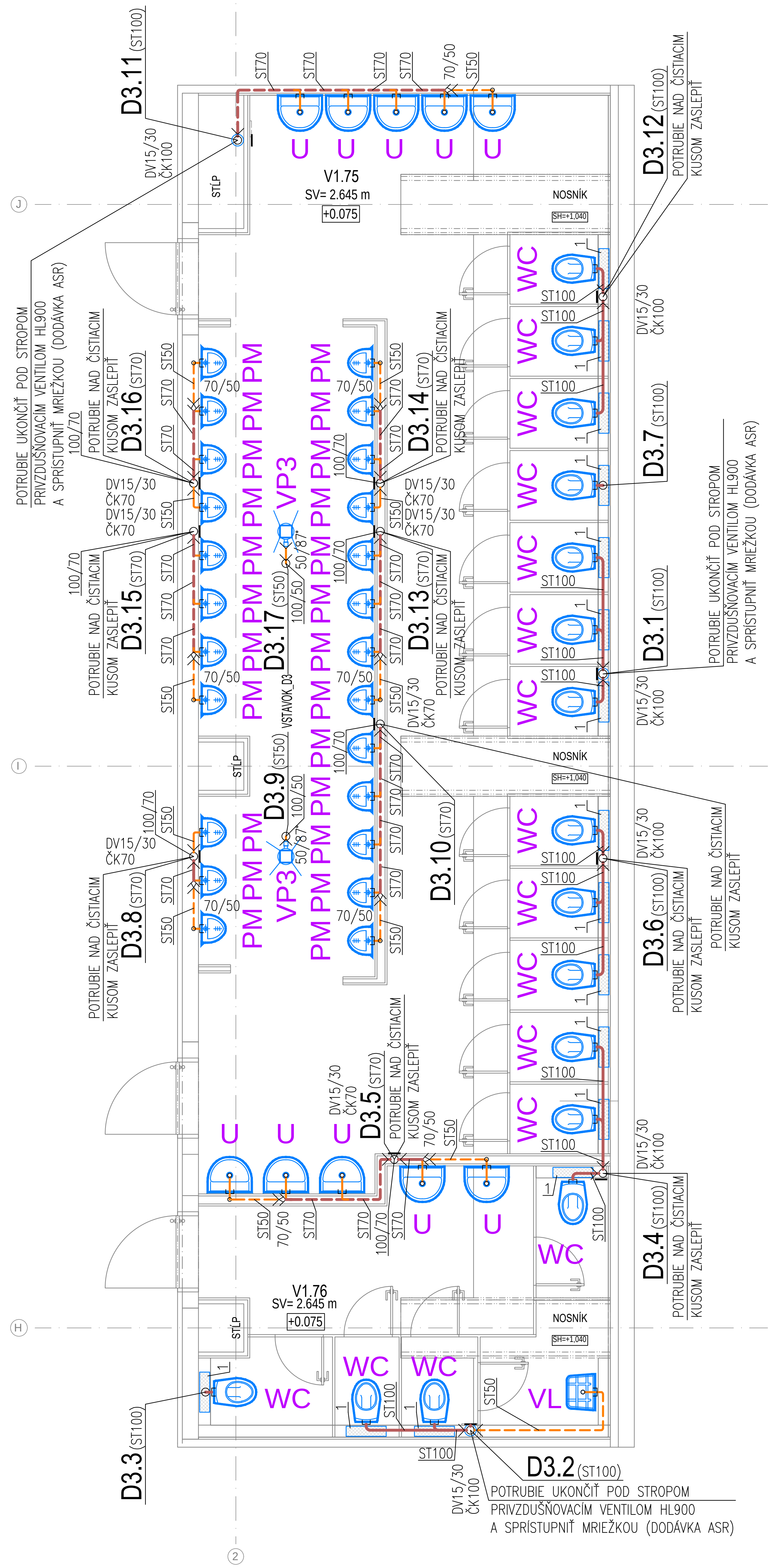
D3.11 (ST100)
D3.12 (ST100)
D3.16 (ST70)
D3.14 (ST70)
D3.7 (ST100)
D3.15 (ST70)
D3.17 (ST50)
D3.13 (ST70)
D3.1 (ST100)
D3.9 (ST50)
D3.10 (ST70)
D3.8 (ST70)
D3.6 (ST100)
D3.5 (ST70)
D3.4 (ST100)
D3.3 (ST100)
D3.2 (ST100)
V1.75
V1.76
SV= 2.645 m
+0.075
POTRUBIE UKONČIŤ POD STROPOM
PRIVZDUŠŇOVACÍM VENTILOM HL900
A SPRÍSTUPNIŤ MRIEŽKOU (DODÁVKA ASR)
POTRUBIE NAD ČISTIACIM
KUSOM ZASLEPIŤ
U
WC
PM
VP3
VL
VSTAVOK_D3
STĹP
NOSNÍK
DV15/30
ČK100
ČK70
ST50
ST70
ST100
70/50
100/50
100/70
50/87°

VSTAVOK "D4"

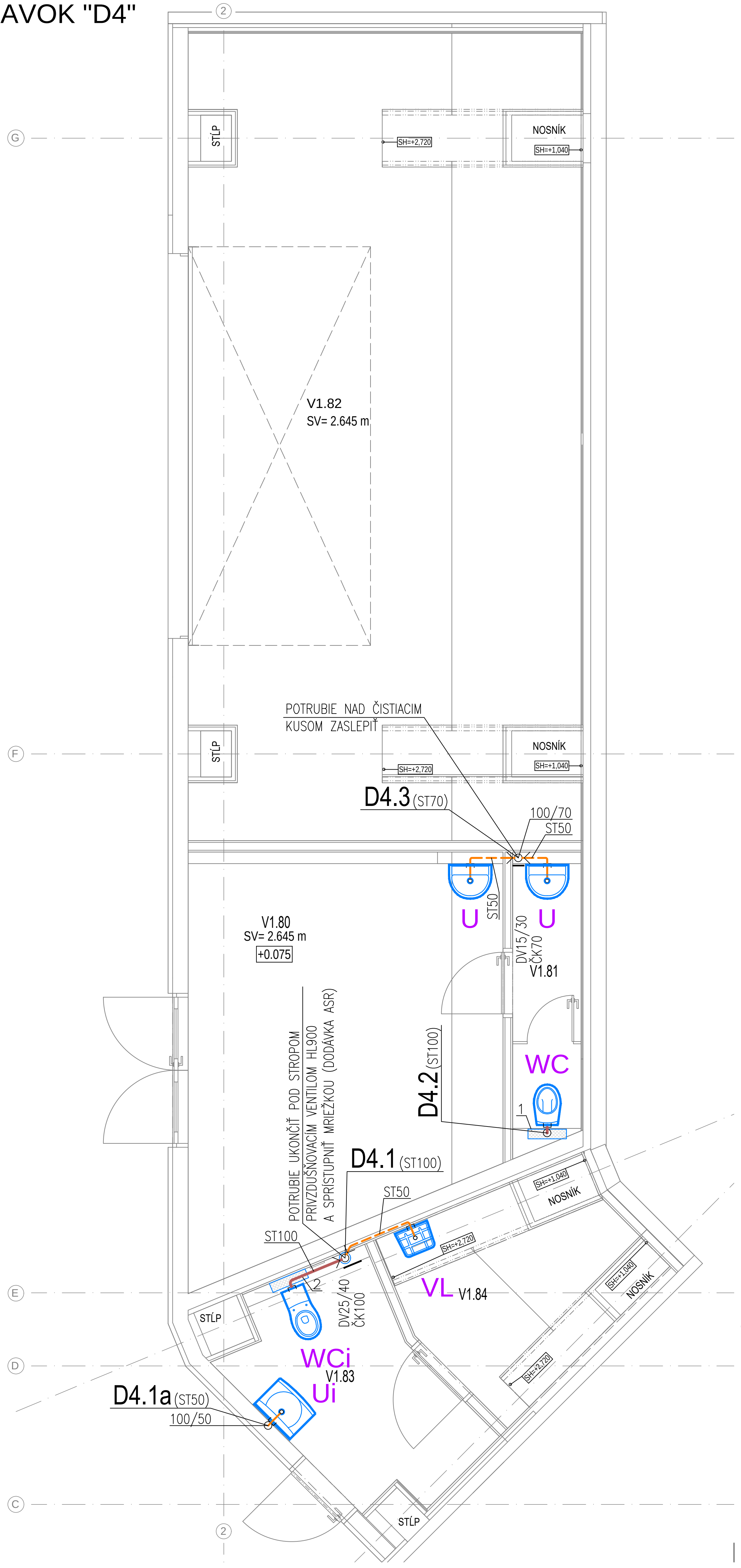
V1.82
SV= 2.645 m
V1.80
+0.075
V1.81
V1.83
V1.84
D4.3 (ST70)
D4.2 (ST100)
D4.1 (ST100)
D4.1a (ST50)
POTRUBIE NAD ČISTIACIM
KUSOM ZASLEPIŤ
POTRUBIE UKONČIŤ POD STROPOM
PRIVZDUŠŇOVACÍM VENTILOM HL900
A SPRÍSTUPNIŤ MRIEŽKOU (DODÁVKA ASR)
U
WC
WCi
Ui
VL
STĹP
NOSNÍK
DV15/30
DV25/40
ČK70
ČK100
ST50
ST70
ST100
100/50
100/70

LEGENDA MIESTNOSTÍ - VSTAVOK D1

OZNAČENIE	NÁZOV MIESTNOSTI
V1.63	WC - MUŽI
V1.64	WC - ŽENY
V1.94	WC IMOBILNÍ
V1.95	UPRATOVACIA MIESTNOSŤ
V1.96	BUFET
V1.97	ZÁZEMIE

LEGENDA MIESTNOSTÍ - VSTAVOK D2

OZNAČENIE	NÁZOV MIESTNOSTI
V1.65	ZÁDVERIE
V1.66	UMYV.
V1.67	WC
V1.68	ŠATŇA
V1.69	UPRATOVAČKA
V1.70	UMÝV. Č. RIADU
V1.71	REGÁL
V1.72	BUFET
V1.73	ODPADY
V1.74	ZÁZEMIE

LEGENDA MIESTNOSTÍ - VSTAVOK D3

OZNAČENIE	NÁZOV MIESTNOSTI
V1.75	WC - MUŽI
V1.76	WC - ŽENY

LEGENDA MIESTNOSTÍ - VSTAVOK D4

OZNAČENIE	NÁZOV MIESTNOSTI
V1.80	MEDICAL ROOM
V1.81	ZÁZEMIE
V1.82	KOSAČKA+ NAHRADNÉ BRÁNY
V1.83	WC IMOBILNÝ
V1.84	ZÁDVERIE

LEGENDA:

D1.i - D4.i – KANALIZAČNÉ STÚPAČKY (PP, PVC–U)
D4.1a – KANALIZAČNÁ STÚPAČKA (PP, PVC–U)
ČK70, ČK100 – ČISTIACI KUS PRÍSLUŠNEJ DN
DV15/30, DV25/40 – DVIERKA 15/30cm, 25/40cm
ZU – ZÁPACHOVÁ UZÁVIERKA VYTVORENÁ Z TVAROVIEK V PODLAHE
—>—>—>— – KANALIZAČNÉ POTRUBIE Z PP POTRUBIA
– – – – – – – PRIPOJOVACIE POTRUBIE (PP ODHLUČNENÉ POTRUBIE)
1 – INŠTALAČNÝ SYSTÉM PRE ZÁVESNÉ WC
2 – INŠTALAČNÝ SYSTÉM PRE ZÁVESNÉ WC, PRE TELESNE POSTIHNUTÝCH

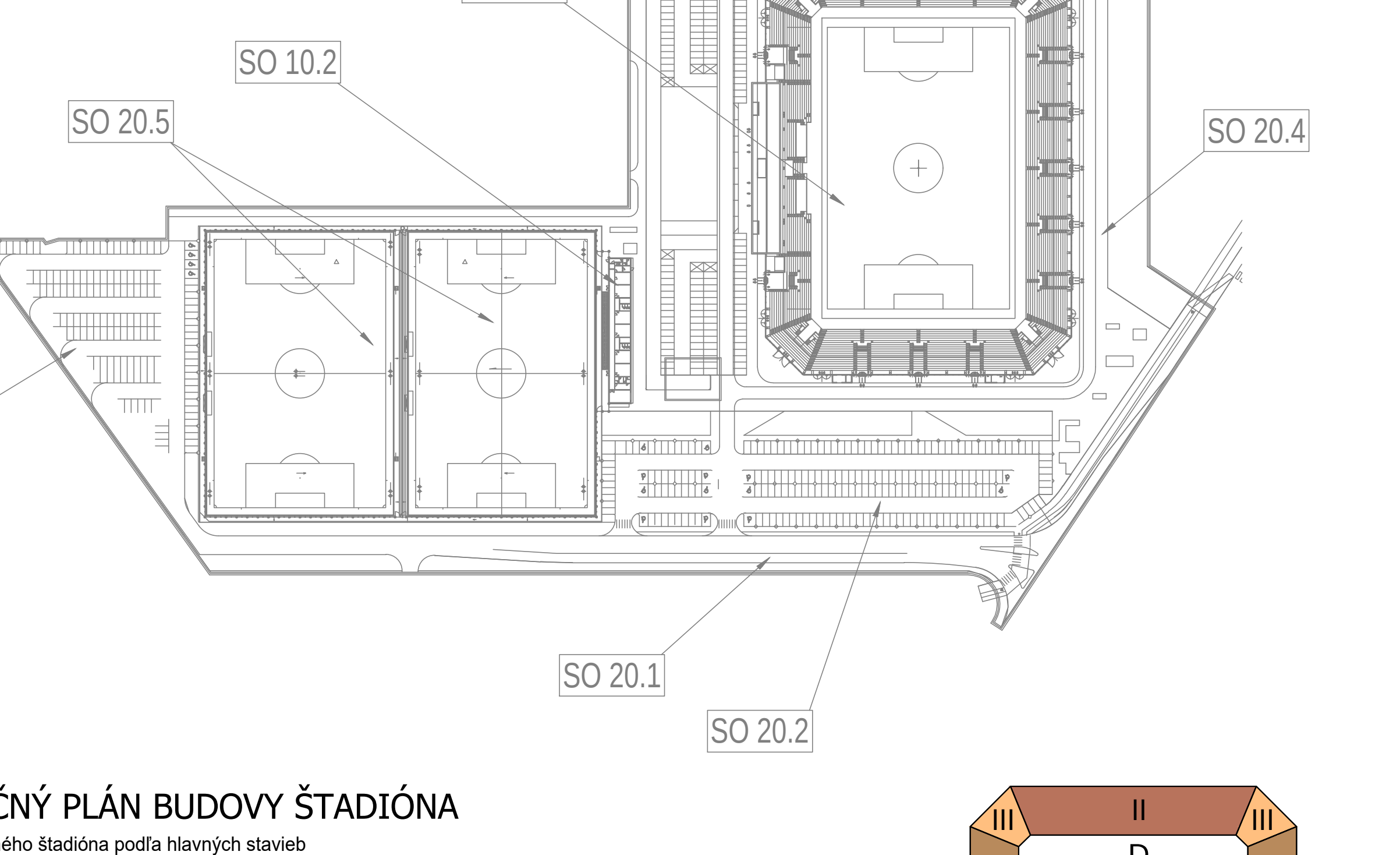
SO 10.1
SO 10.2
SO 20.5
SO 20.4
SO 20.3
SO 20.1
SO 20.2

ORIENTAČNÝ PLÁN BUDOVY ŠTADIÓNA

etapizácia samotného štadióna podľa hlavných stavieb

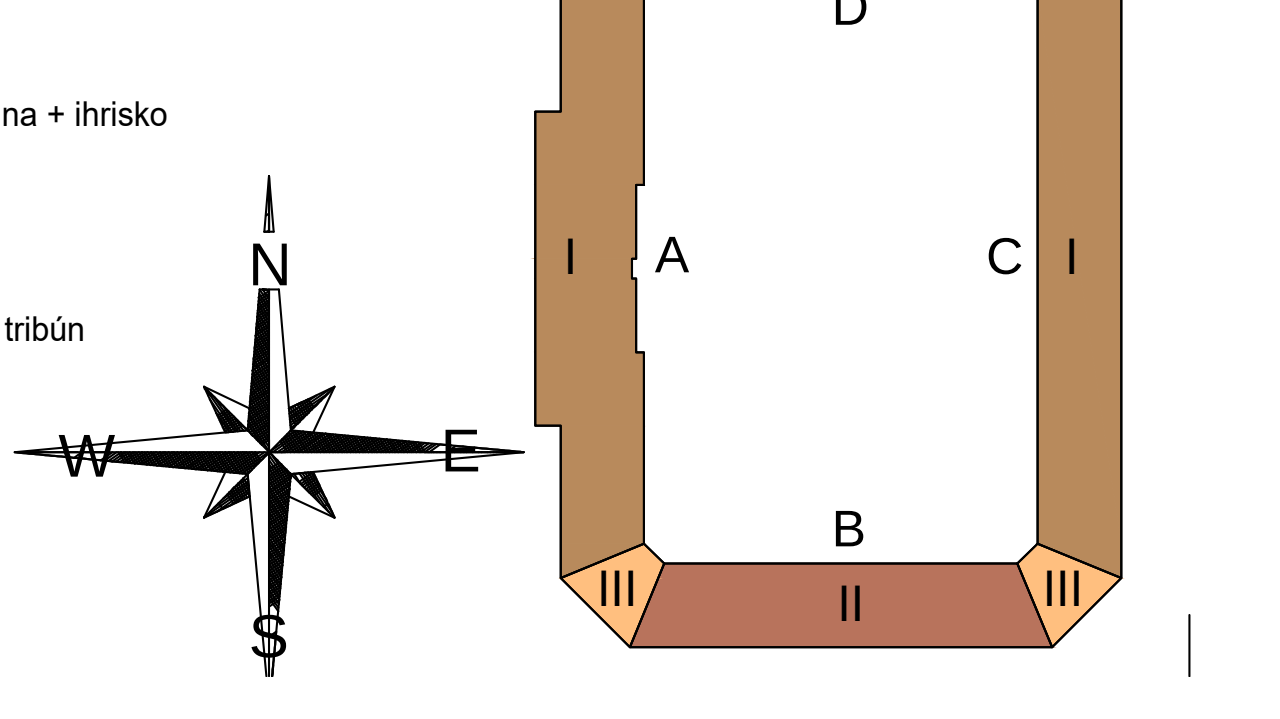
N
S
W
E
D
A
C
B
I
II
III

🟫 1.ETAPA: podľa požiadaviek štadión 3.kategorie = západná tribúna + východná tribúna + ihrisko
🟥 2.ETAPA: podľa požiadaviek štadión 4.kategórie = 2x krátke tribúny južná + severná
🟧 3.ETAPA: podľa požiadaviek dokončenie štadión 4.kategórie = 4x spojovacie ROHY tribún

Súradnicový systém/Grid system : S-JTSK
±0,000 = 238.000 m.n.m
Výškový systém/Vertical system : Bpv

Pôvodná PD DUR: ing. Mgr. art. PAVOL ŠIMKO, ADF s.r.o.

Číslo rev.	Dátum	Opis revízie	Revíziu vyvolal	Vypracoval
03				
02	16.5.2023	Úprava dokumentácie na základe aktualizácie architektonického konceptu		
01	20.5.2022	Úpravy, zmeny a doplnenia dokumentácie pre účely realizácie diela II. a III. Etapy		

Názov stavby	KOŠICKÁ FUTBALOVÁ ARÉNA
Miesto stavby	KOŠICE IV, KOŠICE - JUH Kat územie: Južné mesto, ul. Pri Prachárni
Stavebník	Košická futbalová aréna a.s., Tr. SNP 48/A 040 11 KOŠICE
Generálny dodávateľ	
Objednávateľ dokumentácie	Košická futbalová aréna a.s., Tr. SNP 48/A 040 11 KOŠICE

Projektový manažér	ING. ERIK HRNČIAR	Podpis:	
Hl. inžinier projektu	ING. ERIK HRNČIAR	Podpis:	
Vypracoval	ING. PAVOL DŽUBA	Podpis:	
Kontroloval	ING. PAVOL DŽUBA	Podpis:	
Zodp. projektant	ING. ŠTEFAN GANAJ	Podpis:	

Generálny projektant:
HESCON ARCHITEKTONICKO INŽINIERSKA KANCELÁRIA
HESCON s.r.o.
NÁMESTIE SV. ANNY 20C/7269
911 01 TRENČÍN
Tel.č.: +421 (0)32 6513 700
WEB: www.hescon.sk

Autor projektu:
adif
Adif s.r.o.
KLARISSKÁ 12
811 01 BRATISLAVA
Tel.č.: +421 (0)905 296 351
WEB: www.adif.sk

Projektant časti:
J&P
Kpt. Nálepku 277/11
073 01 SOBRANCE
Tel.č.: +421 (0)908 998 792
Tel.č.: +421 (0)907 448 557
EMAIL: jovanhi20@gmail.com

Označenie paré

Autorizačná pečiatka

Autorizačná pečiatka

Ing. Štefan GANAJ
2979 * A * 5-1

Stupeň	DOKUMENTÁCIA PRE REALIZÁCIU STAVBY
Časť PD	D1. DOKUMENTÁCIA STAVEBNÝCH OBJEKTOV A INŽINIERSKYCH SIETÍ
Objekt	SO 10.1 FUTBALOVÝ ŠTADIÓN I. až III.ETAPA
Profesia	SO 10.1_411 VNÚTORNÁ KANALIZÁCIA
Názov	PÔDORYS 1.NP - VSTAVKY TRIBÚNY "D"

Mierka	Formát	Dátum
1:50	12xA4	12/2018

Kód dokumentu

Číslo projektu / zákazky	Stavba	Stupeň	Časť PD	Objekt	Profesia	Číslo výkresu	Revízia
2 0 1 8 0 1 2	K F A -	D R S	D 1	1 0. 1	4 1 1	4 1 0 4	0 2